

TMS 100 / 200

Automate à prépaiement

Touch utilisateur





Payer avec un Touch utilisateur, décompter

En général, l'application d'un Touch s'effectue en touchant l'une des deux prises de Touch sur l'appareil avec la partie métallique du Touch.

Les TMS 100 / 200 valident l'application d'un Touch par un signal sonore. Un bref signal sonore signifie que la fonction est acceptée ou que l'appareil est prêt pour le lancement d'une autre fonction. Un signal sonore prolongé signale le rejet de la fonction. Dans tous les cas, un message correspondant apparaît sur l'affichage.

Sur le Touch utilisateur est mémorisé le solde de l'utilisateur. Pour la mise en service des machines raccordées, une unité de comptabilisation est décomptée par le Touch utilisateur dans les TMS 100 / 200.

Payer avec un Touch utilisateur, décompter



	Action	Affichage	Fonction
1.	Enclencher l'alimentation électrique avec l'interrupteur placé sur la ligne d'arrivée secteur.	MIELE TMS xxx →TOUCHER TOUCH←	Etat neutre.
2.	Appliquer le Touch utilisateur (gris-blanc) sur la prise de Touch X / 1 ou 2 jusqu'au PREMIER signal sonore. ... jusqu'au DEUXIEME signal sonore.	 VAL. TOUCH: = ⊙ 20.00  ⊙→ 3.00 = ⊙ 17.00	Décompter la machine X / 1. Affichage de la valeur de Touch (20.00). Une unité de comptabilisation p. ex. 3.00 est décomptée. Dessous: Nouvelle valeur de Touch
Des signaux sonores rapides et le message "RESERVE TOUCH!" sur l'affichage signifient que le solde sur le Touch utilisateur est presque épuisé. Le temps d'attente jusqu'au décompte est doublé.			
3.		 3.00 0.00	La machine X / 1 est libérée pour le montant décompté (3.00).
4.	Démarrer la machine X / 1. Laisser se dérouler le processus.	 2.90 0.00	Décompte selon tarif défini. Dessous : Machine 2
L'alimentation électrique de la machine est coupée à la fin du processus après un délai d'attente. Nouvelle libération avec l'étape 2. Le solde n'est plus affiché après la coupure mais reste mémorisé dans les TMS 100 / 200 et peut être récupéré sur le Touch utilisateur. Voir "Récupérer". Le paiement pour la machine 2 s'effectue de la même manière par application du Touch utilisateur sur la prise de Touch 2. Ceci est aussi possible avec un autre Touch utilisateur, autrement dit, les deux machines peuvent être utilisées par deux personnes différentes.			

TMS 100 / 200 Automate à prépaiement	Touch utilisateur
--	--------------------------

Récupérer des soldes restants

Un solde restant éventuel est mémorisé dans le TMS 100 / 200 et peut être récupéré à tout moment sur le Touch utilisateur, duquel provient le solde.

Récupérer des soldes restants


	Action	Affichage	Fonction
1.	Enclencher l'alimentation électrique avec l'interrupteur placé sur la ligne d'arrivée secteur.	MIELE TMS xxx →TOUCHER TOUCH← ou  1.70 0.00	Etat neutre. Solde restant mémorisé dans l'appareil. Le solde (1.70) est encore disponible pour démarrer à nouveau la machine X / 1.
2.	Appliquer le Touch utilisateur (gris-blanc) sur la prise de Touch X / 1 ou 2 jusqu'au PREMIER signal sonore.	 →⊙ 1.70 = ⊙ 17.70	Le solde (1.70) est récupéré dans le Touch utilisateur. Dessous: Nouvelle valeur du Touch La machine X / 1 ou 2 est libérée pour un court instant, par exemple pour l'ouverture des portes de l'appareil.

L'application prolongée conduit à nouveau au décompte d'unité de comptabilisation. Un contrôle de la valeur de Touch est ainsi possible sans que la machine raccordée ne subisse une coupure due à la récupération réalisée.



Fonction ouverture des portes

Pour différentes machines, la porte ne permet de s'ouvrir que lorsque l'alimentation électrique est enclenchée. Avec la fonction ouverture des portes des TMS 100 / 200, l'alimentation électrique est ainsi activée pendant une courte durée.

Ouvrir la porte de l'appareil

	Action	Affichage	Fonction
1.	Enclencher l'alimentation électrique avec l'interrupteur placé sur la ligne d'arrivée secteur.	MIELE TMS xxx →TOUCHER TOUCH← ou  1.70 0.00	Etat neutre. Le solde (1.70) est encore disponible pour démarrer à nouveau la machine X / 1.

TMS 100 / 200 Automate à prépaiement	Touch utilisateur
--	--------------------------



2.	Appliquer le Touch utilisateur (gris-blanc) sur la prise de Touch X / 1 ou 2 jusqu'au PREMIER signal sonore.	VAL. TOUCH:  = ⊙ 16.00	La machine X / 1 ou 2 est libérée pour une courte durée. La porte de l'appareil peut être ouverte. Le solde (1.70) est récupéré dans le Touch utilisateur. Dessous: Nouvelle valeur du Touch
		ou  →⊙ 1.70 = ⊙ 17.70	

L'application prolongée conduit à nouveau au décompte d'unités de comptabilisation.



Transférer le montant restant d'un Touch (épuiser)

Si le solde sur le Touch utilisateur est trop faible, le Touch utilisateur doit à nouveau être chargé. La valeur restante du Touch peut aussi être transférée sur un éventuel second Touch utilisateur.

Transférer le montant restant d'un Touch (épuiser)

	Action	Affichage	Fonction
1.	Enclencher l'alimentation électrique avec l'interrupteur placé sur la ligne d'arrivée secteur.	MIELE TMS xxx →TOUCHER TOUCH←	Etat neutre.
2.	Appliquer le Touch utilisateur (gris-blanc) sur la prise de Touch X / 1 ou 2 jusqu'au PREMIER signal sonore. ... jusqu'au DEUXIEME signal sonore.	VAL. TOUCH:  = ⊙ 0.80  ⊙→ 0.80 = ⊙ 0.00	Décompter la machine X / 1. Affichage de la valeur du Touch (0.80). Une unité de comptabilisation respectivement la valeur restante du Touch (0.80) est décomptée. Dessous: Nouvelle valeur du Touch

Des signaux sonores rapides et le message "RESERVE TOUCH!" sur l'affichage signifient que le solde sur le Touch utilisateur est presque épuisé. Le temps d'attente jusqu'au décompte est doublé.

3.	En l'espace de 5 secondes au maximum, appliquer le second Touch utilisateur.	 →⊙ 0.80  = ⊙ 20.80	La valeur restante du Touch est transférée sur le second Touch utilisateur. Dessous: Nouvelle valeur du Touch
----	--	--	--